

클라우드 메일 계정 신청 방법

1. 클라우드 메일 계정 신청 홈페이지 접속 : <https://ucm.tu.ac.kr>
2. 종합정보시스템(MYTU)에서 사용하는 아이디 패스워드를 입력합니다.

로그인

ucm.tu.ac.kr/t.g.tu.ac.kr

동명대학교
TONGMYONG UNIVERSITY

로그인

계정과 암호를 입력해 로그인하세요.
(MYTU 로그인 계정과 암호를 사용하시면 됩니다.)

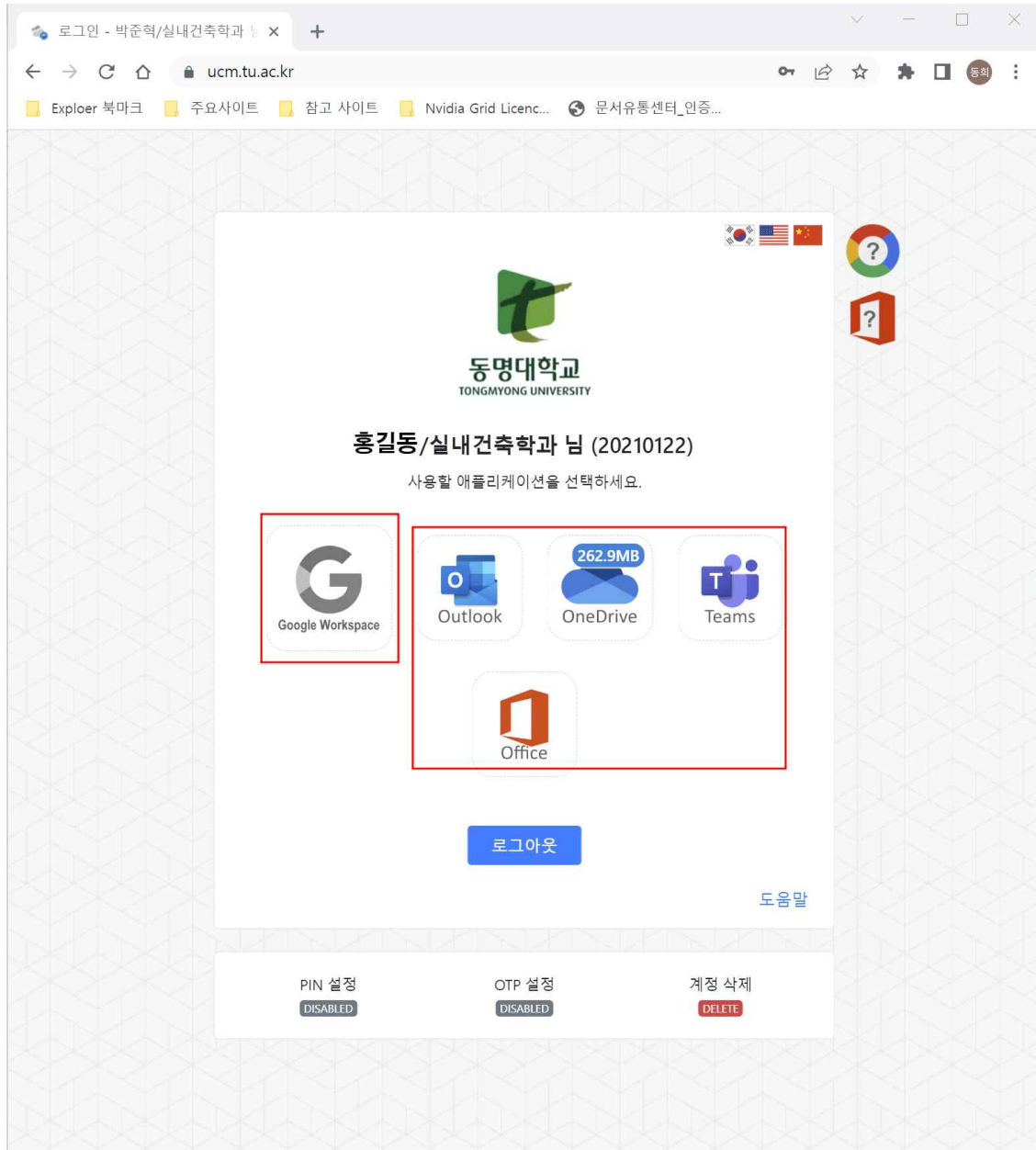
학번/사번

.....

로그인

도움말

3. 입력 후 기존 신청된 계정과 신청되지 않는 계정이 색상에 의해 구분이 됩니다.
 - MS O365의 경우는 신청된 계정으로 색상이 나타납니다.
 - 구글 Workspace의 경우 신청이 되지 않아 색상이 흐리게 나타납니다.
4. 색상이 나타나지 않는 구글 Workspace 아이콘을 눌러 계정 신청을 합니다.




5. 이용약관 및 개인정보 처리 방침에 동의하고 다음 버튼을 누릅니다.

REGISTRATION x +

ucm.tu.ac.kr/auth/app/gmail

Exploer 북마크 주요사이트 참고 사이트 Nvidia Grid Licenc... 문서유통센터_인증...


동명대학교
TONGMYONG UNIVERSITY

Google Workspace 계정 생성

1. 약관 동의 2. 정보 확인

서비스 이용 약관

제 1 조 [목적]

본 약관은 '클라우드 계정 관리 시스템'의 운영 및 이용 관리의 기준과 사용자 및 시스템 운영 주체의 권리, 의무 및 책임 사항을 정함을 목적으로 한다.

제 2 조 [적용 범위]

☐ [필수] 서비스 이용 약관에 동의합니다.

개인정보 처리방침

1. 개요

클라우드 계정을 생성하기 위해 다음과 같은 개인 정보를 수집하고 있으며, 관계 법령에 따라 개인 정보가 안전하게 관리될 수 있도록 필요한 사항을 처리하고 있습니다.

2. 개인 정보 수집 및 이용에 대한 동의

☐ [필수] 개인정보 처리방침에 동의합니다.


다음 취소

6. 기존의 로그인된 정보를 확인하고 MYTU암호를 한번 더 입력을 하고 암호확인 버튼을 누릅니다.

REGISTRATION

ucm.tu.ac.kr/auth/signup/gsuite

Exploer 북마크 주요사이트 참고 사이트 Nvidia Grid Licenc... 문서유통센터_인증...


동명대학교
TONGMYONG UNIVERSITY

Google Workspace 계정 생성

1. 약관 동의 2. 정보 확인

Google Workspace ID 20210122@g.tu.ac.kr

표시 이름 홍길동/실내건축학과

직함

학과

mytu 암호 입력

암호 입력 암호 확인

계정 생성을 진행하는 것은 'Google 서비스 약관'과 'Google 개인정보처리방침'에 동의하는 것으로 간주됩니다. 자세한 사항은 제공된 링크를 확인하시기 바랍니다.


Google Workspace 계정 생성 취소

7. 암호입력 후 최종 정보를 확인하고 Google Workspace 계정 생성 버튼을 누릅니다.

REGISTRATION x +

ucm.tu.ac.kr/auth/signup/gsuite

Exploer 북마크 주요사이트 참고 사이트 Nvidia Grid Licenc... 문서유통센터_인증...


동명대학교
TONGMYONG UNIVERSITY

Google Workspace 계정 생성

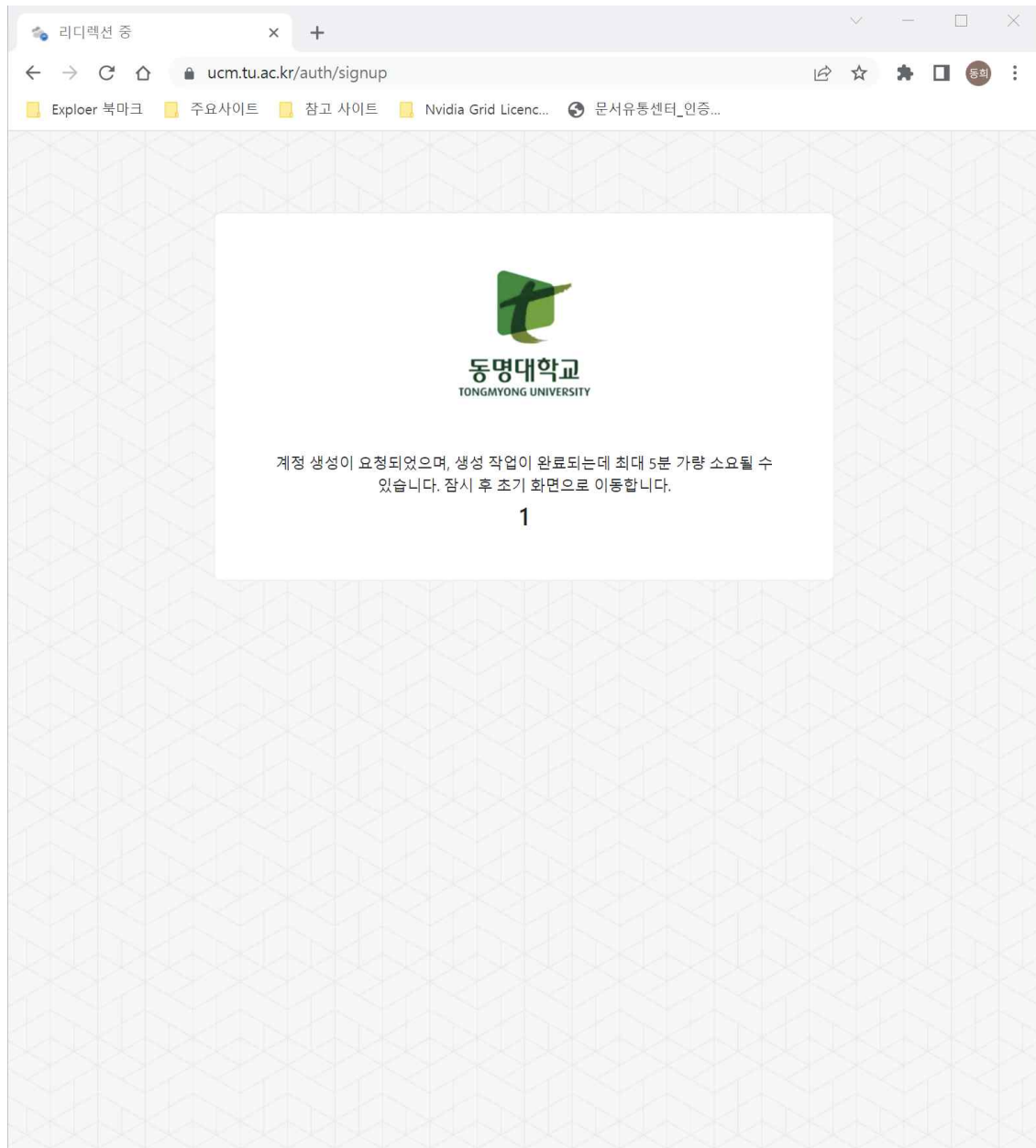
1. 약관 동의 2. 정보 확인

Google Workspace ID	20210122@g.tu.ac.kr
표시 이름	홍길동/실내건축학과
직함	
학과	

계정 생성을 진행하는 것은 'Google 서비스 약관'과 'Google 개인정보처리방침'에 동의하는 것으로 간주됩니다. 자세한 사항은 제공된 링크를 확인하시기 바랍니다.

Google Workspace 계정 생성 취소

8. 계정생성 진행 상황이 나타납니다.



9. 진행상황이 완료되면 생성된 구글 아이콘들이 나타납니다.
10. 필요한 서비스별로 클릭하여 사용하시면 됩니다.

